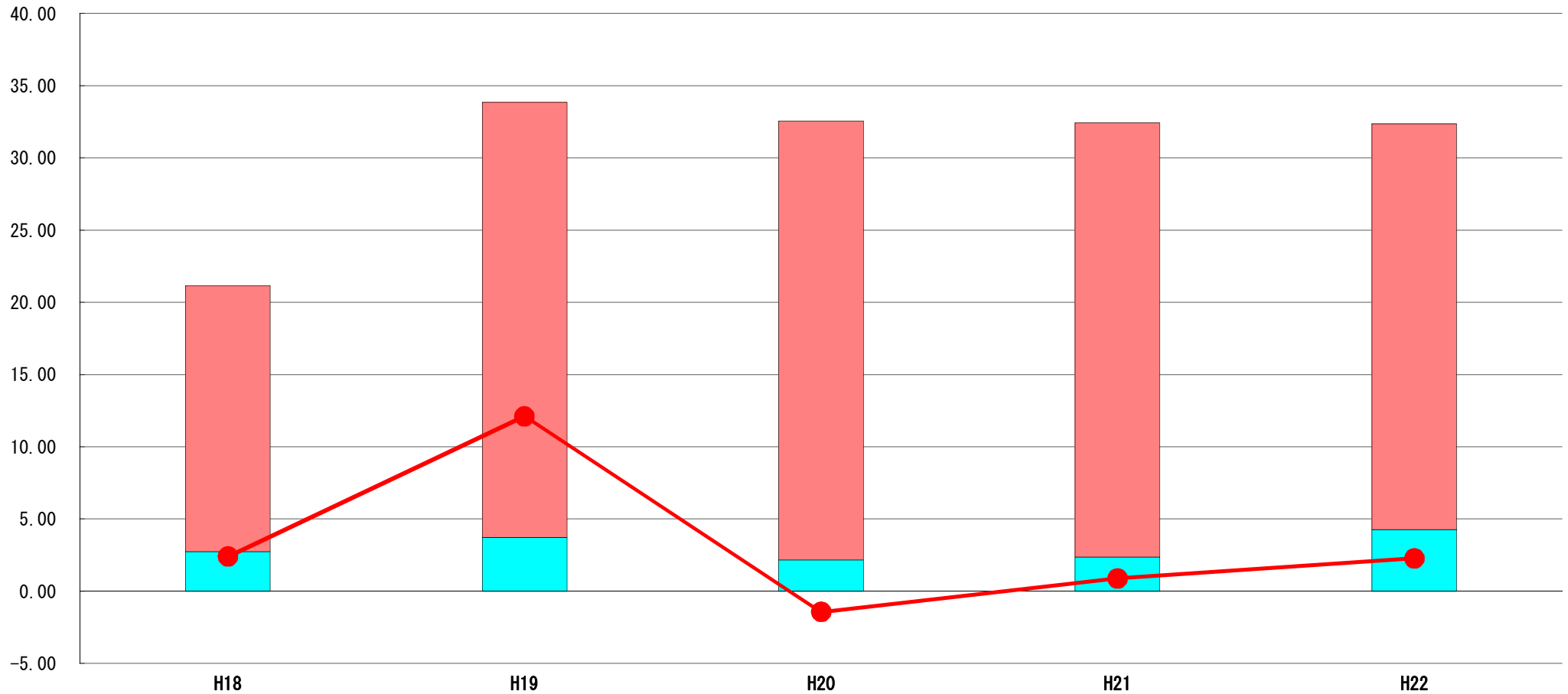


(5) 実質収支比率等に係る経年分析 (市町村)




平成22年度

北海道新篠津村

標準財政規模比 (%)



標準財政規模比 (%)

区分	年度	H18	H19	H20	H21	H22
 財政調整基金残高		18.41	30.10	30.38	30.07	28.06
 実質収支額		2.74	3.74	2.17	2.36	4.28
 実質単年度収支		2.40	12.11	▲ 1.43	0.88	2.27

分析欄

一般会計における財政調整基金の残高は増加(H18年度末375百万→H22年度末616百万)している状況にあり、今後も、効率的な財政運営を図るとともに、計画的な基金管理運営を行う。