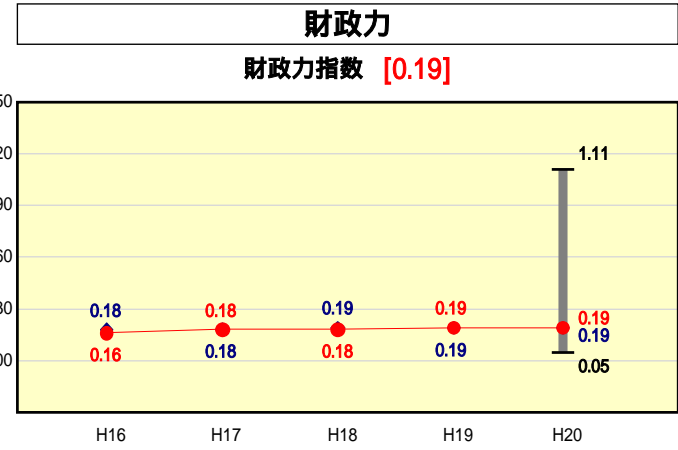


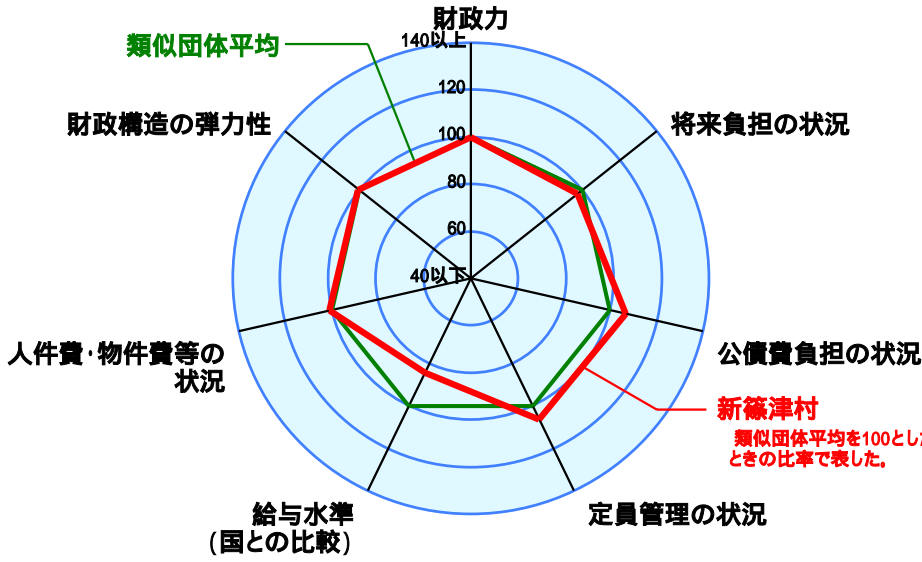
市町村財政比較分析表(平成20年度普通会計決算)

● 当該団体値
◆ 類似団体内平均値
T 類似団体内の最大値及び最小値

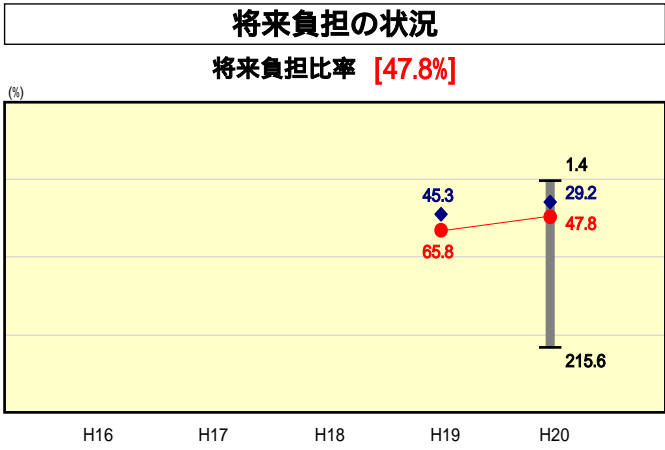
人口	3,681人	(H21.3.31現在)
面積	78.24	km ²
標準財政規模	1,974,267	千円
歳入総額	3,123,911	千円
歳出総額	3,024,380	千円
実質収支	42,840	千円



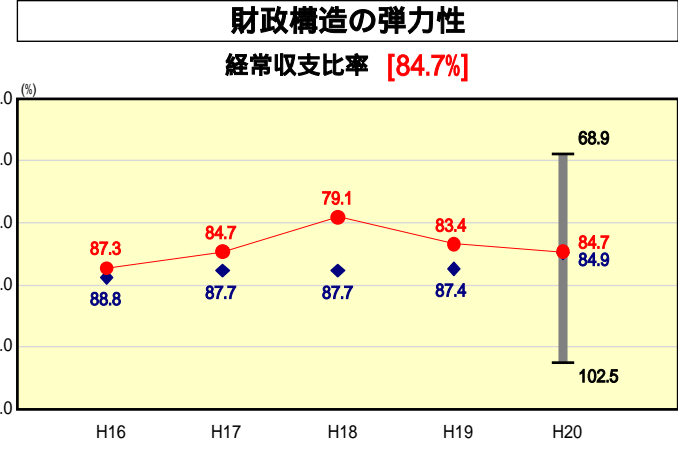
類似団体内順位 42/129
全国市町村平均 0.56
北海道市町村平均 0.28



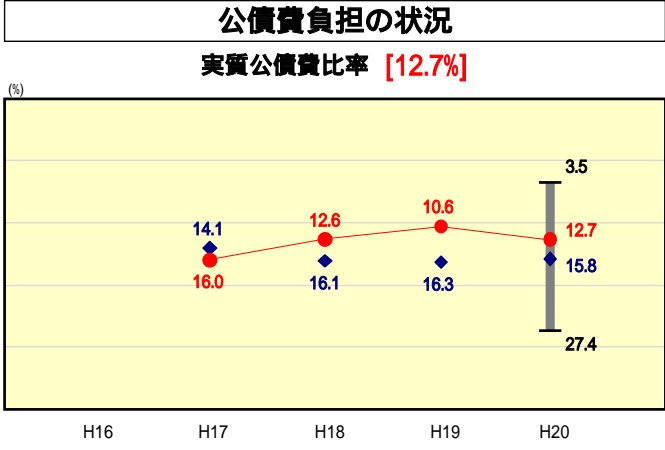
類似団体とは、人口および産業構造等により全国の市町村を35のグループに分類した結果、当該団体と同じグループに属する団体を言う。
平成21年度中に市町村合併した団体で、合併前の団体ごとの決算に基づく実質公債費比率及び将来負担比率を算出していない団体については、グラフを表記せず、レーダーチャートを破線としている。
充当可能財源等が将来負担額を上回っている団体については、将来負担比率のグラフを表記せず、レーダーチャートを破線としている。



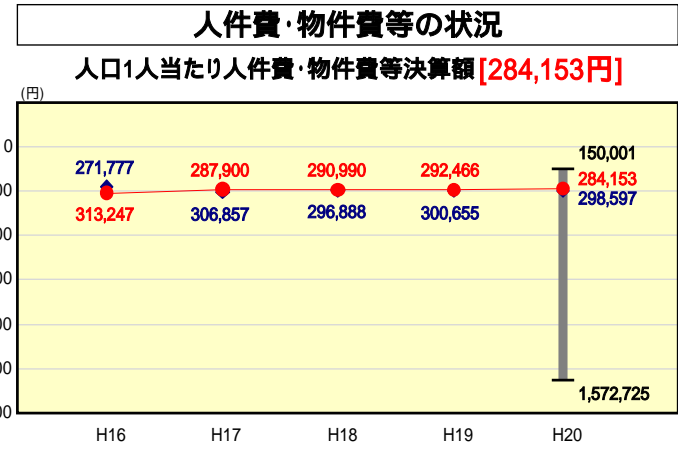
類似団体内順位 28/129
全国市町村平均 100.9
北海道市町村平均 128.3



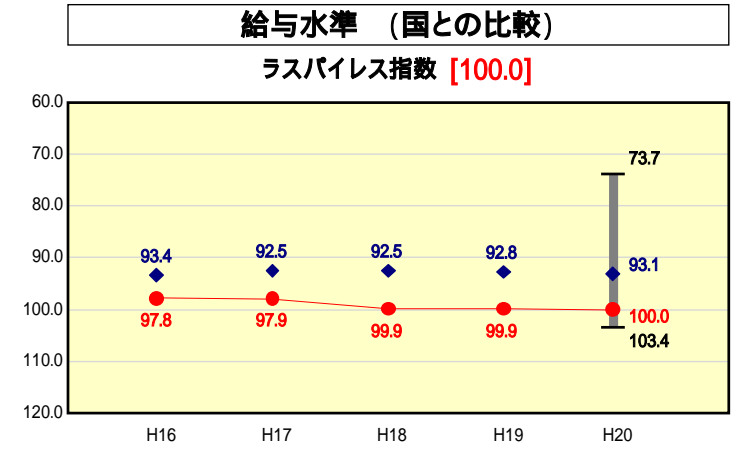
類似団体内順位 54/129
全国市町村平均 91.8
北海道市町村平均 92.1



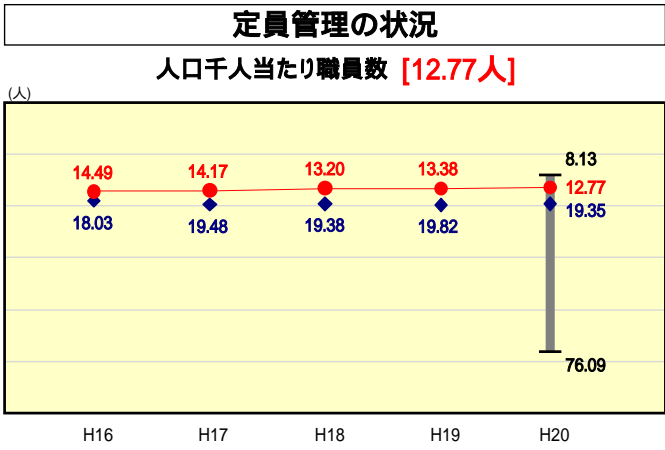
類似団体内順位 35/129
全国市町村平均 11.8
北海道市町村平均 14.1



類似団体内順位 52/129
全国市町村平均 114,142
北海道市町村平均 133,025



類似団体内順位 126/129
全国市平均 98.4
全国町村平均 94.6



類似団体内順位 7/129
全国市町村平均 7.46
北海道市町村平均 8.34

人件費、物件費及び維持補修費の合計である。ただし 人件費には事業費支弁人件費を含み、退職金は含まない。

分析欄

財政力指数: 類似団体平均と同じ指数ですが、これからも基幹産業である農業や商工業の推進に積極的に努め、歳入の確保に努めていきます。

経常収支比率: 類似団体平均よりやや低い数値となっていますが、将来に渡っての住民のニーズや環境の変化に応えていくことができる財政運営を図っていきます。

人口1人当たり人件費・物件費等の状況: 類似団体平均と比較し若干低いです。引き続き各項目の適正管理を行い、経費の抑制に努め、出来る限りの財政の効率化を図っていきます。

ラスパイレス指数: 給与制度は国公準拠を基本としています。小規模市町村のため、算定上の計算階層に左右されることが多く、高い傾向を示しておりますが、これからも更なる行政サービスの向上を目指し、適正水準に努めます。

将来負担比率: 類似団体平均を上回っておりますが、それは、近年の国営土地改良事業による起債の借入によるものです。村の発展に必要な事業については十分に検討し、その上で起債借入等を考慮し、将来への負担を軽減しながら、財政の健全化を図っていきます。

実質公債費比率: 類似団体平均より低い数値となっておりますが、これからも健全な財政運営に努めてまいります。

人口千人当たり職員数: 類似団体平均より低い数値となっておりますが、集中改革プラン等により、職員数の適正化や、組織機構の見直しを行っている効果が現れてきています。職員数の減少により、行政サービスが低下しないよう、常にサービスの向上に努めていきます。